




Price : 9,98 EUR



Presentazione

Gamma prodotto	Harmony XB4
Tipo di prodotto o componente	Montaggio corpo completo/elemento luminoso
Nome dispositivo	ZB4
Materiale base di fissaggio	Zamak
Vendita quantità indivisibile	1
Connessioni - morsetti	Morsetti di fissaggio a vite, $\leq 2 \times 1,5 \text{ mm}^2$ con estremità cavo Morsetti di fissaggio a vite, $> 1 \times 0,22 \text{ mm}^2$ senza estremità cavo
Sorgente luminosa	LED integrato
Attacco lampada	LED
Colore sorgente luminosa	Blu
Tensione alimentazione nominale [Us]	24 V CA/CC a 50/60 Hz

Caratteristiche tecniche

Larghezza totale CAD	30 mm
Altezza totale CAD	47 mm
Profondità totale CAD	37 mm
Descrizione morsetti ISO n°1	(X1-X2)PL
Peso prodotto	0,054 kg
Coppia di serraggio	0,8...1,2 Nm conforme a EN 60947-1
Forma della testa (vite)	Testa a croce compatibile con Philips no 1 cacciavite Testa a croce compatibile con pozidriv No 1 cacciavite Scanalato compatibile con piatto Ø 4 mm cacciavite Scanalato compatibile con piatto Ø 5,5 mm cacciavite
Tensione nominale di isolamento [Ui]	600 V (grado di inquinamento 3) conforme a EN 60947-1
Tensione nominale di tenuta agli impulsi [Uimp]	6 kV conforme a EN 60947-1
Tipo di segnalazione	Fisso

Limiti della tensione di alimentazione	19,2...30 V CC 21,6...26,4 V CA
Assorbimento [A]	18 mA
Durata vita	100000 H a tensione nominale e 25 °C
Resistenza alle sovratensioni	1 kV conforme a IEC 61000-4-5
Presentazione dispositivo	Basic sub-assemblies

Ambiente

Trattamento di protezione	TH
Temperatura di stoccaggio	-40...70 °C
Temperatura ambiente operativa	-40...70 °C
Classe di protezione contro le scariche elettriche	Classe I conforme a IEC 60536
Norme di riferimento	EN/IEC 60947-1 CSA C22.2 No 14 EN/IEC 60947-5-1 JIS C8201-5-1 UL 508 EN/IEC 60947-5-5 EN/IEC 60947-5-4 JIS C8201-1
Certificazioni prodotto	CSA GL DNV BV LROS (Lloyds Register of shipping) RINA UL listed / CSA
Resistenza alle vibrazioni	5 gn (F= 2...500 Hz) conforme a IEC 60068-2-6
Tenuta agli urti	30 gn (durata = 18 ms) per accelerazione a mezza onda sinusoidale conforme a IEC 60068-2-27 50 gn (durata = 11 ms) per accelerazione a mezza onda sinusoidale conforme a IEC 60068-2-27
Resistenza ai transitori rapidi	2 kV conforme a IEC 61000-4-4
Resistenza ai campi elettromagnetici	10 V/m conforme a IEC 61000-4-3
Resistenza alle scariche elettrostatiche	6 kV sul contatto (su parti metalliche) conforme a IEC 61000-2-6 8 kV in aria libera (nelle parti isolanti) conforme a IEC 61000-2-6
Emissione elettromagnetica	Classe B conforme a IEC 55011

Confezionamenti

Tipo unità imballo 1	PCE
Num.Unità in pkg.	1
Peso imballo (Kg)	54 g
Altezza imballo 1	3,4 cm
Larghezza imballo 1	5,4 cm
Lunghezza imballo 1	5,6 cm
Tipo unità imballo 2	BB1
Numero unità imballo 2	5
Peso imballo 2	1,27 kg
Altezza imballo 2	3,4 cm
Larghezza imballo 2	5,6 cm
Lunghezza imballo 2	26,5 cm
Tipo unità imballo 3	S03
Numero unità imballo 3	200
Peso imballo 3	11,29 kg
Altezza imballo 3	30 cm
Larghezza imballo 3	30 cm
Lunghezza imballo 3	40 cm

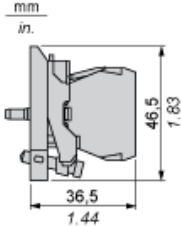
Sostenibilità dell'offerta

Stato offerta sostenibile	Prodotto Green Premium
Regolamento REACh	Dichiarazione REACh
REACh senza SVHC	Sì
Direttiva RoHS UE	Conformità proattiva (prodotto al di fuori dell'ambito legale di RoHS Unione europea) EU RoHS Dichiarazione
Senza mercurio	Sì
Informazioni esenzioni RoHS	Sì
Regolamento RoHS della Cina	Dichiarazione RoHS della Cina
Informazioni ambientali	Profilo ambientale del prodotto
Profilo di circolarità	Informazioni sulla fine della vita
WEEE	Nei mercati dell'Unione Europea il prodotto deve essere smaltito in base a un metodo differenziato specifico e non tra i normali rifiuti.

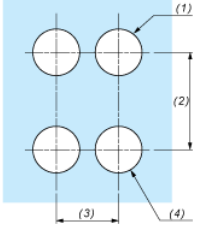
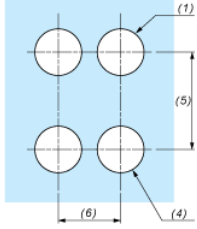
Garanzia contrattuale

Garanzia	18 months
----------	-----------

Dimensioni



Apertura pannello per pulsanti, interruttori e spie (Fori finiti, pronti per installazione)

Connessione tramite morsetti o connettori plug-in o scheda circuito stampato	Connessione tramite connettori Faston
	
<p>(1) Diametro su supporto o pannello finito (2) 40 mm min./1,57 pollici min. (3) 30 mm min./1,18 pollici min. (4) Ø 22,5 mm/0,89 pollici consigliato (Ø 22,3 mm $_{0}^{+0,4}$/0,88 pollici $_{0}^{+0,016}$) (5) 45 mm min./1,78 pollici min. (6) 32 mm min./1,26 pollici min.</p>	